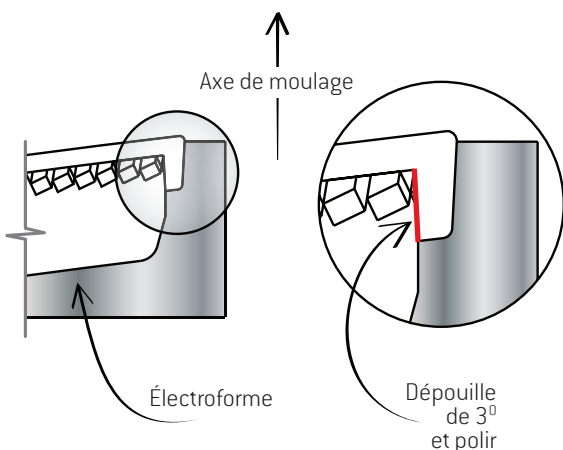




AJUSTEMENT D'UN ÉLECTROFORME

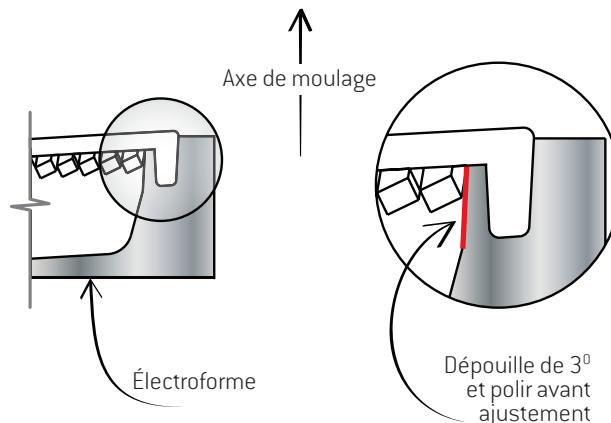
LOGEMENT SANS MURET D'ACIER

Après l'ajustement de l'électroforme, ajoutez une dépouille de 3° et polir.



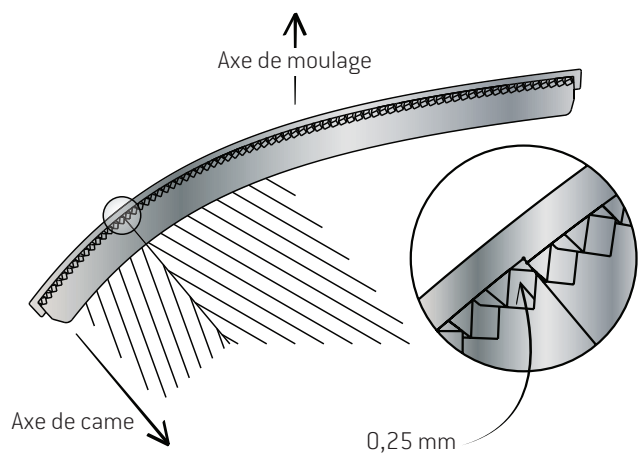
LOGEMENT AVEC MURET D'ACIER

Le muret latéral du logement doit avoir une dépouille de 3°. Il doit être poli sur une hauteur équivalente à la hauteur des prismes.



AJUSTEMENT AU JOINT DE CAME

L'électroforme monté sur la came doit être plus haut que celui monté sur le noyau d'environ 0,25 mm.

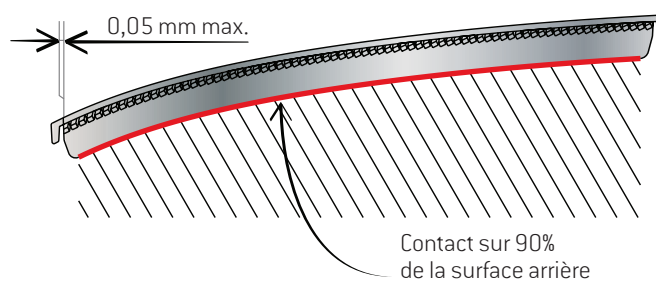


AJUSTEMENT DANS UN LOGEMENT

Pour permettre l'interchangeabilité, il faut enlever de la matière sur le contour de l'électroforme.

IMPORTANT POUR ÉVITER DES DOMMAGES IRRÉVERSIBLES: S'assurer que 90 % de la surface arrière de l'électroforme soit en appui dans le fond du logement.

Jeu maximum de 0,05 mm entre l'électroforme et son logement.



ATTENTION

Les électroformes sont des composantes de moule fragiles et peuvent subir des dommages visibles ou non-visibles s'ils ne sont pas manipulés ou utilisés avec soin.

En cas de doute, veuillez consulter DBM Reflex.